



ZODIAC

WINKY

OVLINE

HIPPO



Original[®]
ZODIAC

À l'arrivée des beaux jours, qui n'a pas rêvé d'avoir une piscine dans son jardin pour profiter à toute heure des joies de la baignade ? Une piscine, c'est une nouvelle pièce de la maison, la convivialité assurée en famille et entre amis, de grands moments de jeux et de détente pour les petits et pour les grands !

Plus de 20 ans d'expérience et de savoir faire ont permis à Zodiac de concevoir et développer des piscines hors-sol d'une grande diversité, faciles et rapides à installer, à entretenir, entièrement démontables...

Figures emblématiques de la gamme Zodiac, les piscines Zodiac Original sont conçues à partir d'un matériau souple et ne comportent aucune structure métallique. Leur installation repose sur le principe de l'équilibre air/eau* (Brevet Zodiac®) et ne requiert aucun outil. Les Zodiac Original sont proposées en modèles ronds, ovales et rectangulaires.

Zodiac vous invite à la baignade...

* Winky & Ovline





Sommaire

- 4/5 ZODIAC ORIGINAL, un concept unique au monde
- 6/7 ZODIAC ORIGINAL, des signes distinctifs
- 8/9 La gamme WINKY
- 10/11 La gamme OVLINÉ
- 12/13 La gamme HIPPO
- 14/15 Les accessoires de série
- 16/21 Les accessoires en option
- 22 Glossaire
- 23 Conseils pratiques
- 24/25 Plans d'implantation
- 26 Notes

ZODIAC ORIGINAL


Un concept unique au monde

1^{er} fabricant mondial de piscines hors-sol, Zodiac, de par son appartenance à un groupe industriel dynamique d'envergure internationale, a la capacité de développer des techniques innovantes, utilisant des matériaux performants, mettant ainsi la technologie au service des loisirs.

ZODIAC ORIGINAL

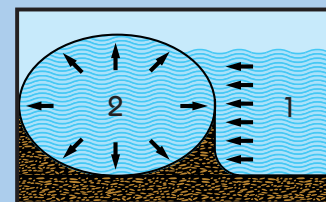
Un brevet Zodiac

La technologie Zodiac Original repose sur l'équilibre entre les différentes pressions (air et eau*). L'air et l'eau sont emprisonnés dans une paroi souple qui s'arrondit sous leurs poussées et garantit la tenue du bassin.




PRINCIPE WINKY / OVLINÉ
BREVET ZODIAC

L'eau du bassin exerce une pression croissante (1) avec la profondeur. L'eau circule du bassin au boudin par des orifices situés au fond du bassin (2). La pression de l'eau est alors appliquée à l'air emprisonné par le boudin (3). C'est la garantie de maintenir la piscine toujours gonflée.



PRINCIPE HIPPO
BREVET ZODIAC

La structure rectangulaire équilibre naturellement les pressions hydrostatiques : la pression de l'eau du bassin (1) est équilibrée par celle des volumes latéraux remplis d'eau (2). C'est une garantie de fiabilité incomparable au moment de l'installation comme en cours d'utilisation.





La douceur des formes

Une Zodiac Original possède une structure toute en rondeur, sans angles vifs ni jambes de force saillantes. Des formes douces, sécurisantes pour les enfants.



OVLINÉ 4000



Le confort

Mieux qu'une piscine, c'est à la fois un large bassin et une aire de jeu et de repos. Autour du bassin, la large plage permet de profiter confortablement du soleil : bronzage et convivialité garantis.

La liberté

Transport facile, installation sans frais, montage rapide : une piscine Zodiac Original est installée en quelques heures, dès les premiers beaux jours. Elle peut vous accompagner en vacances, déménager avec vous et saura se faire oublier durant les mois d'hiver, rangée – dégonflée et pliée – dans le garage.

1 - Saisine : la saisine intérieure est accessible sur toute la périphérie du bassin, pratique pour faire de la gymnastique aquatique, elle permet aux baigneurs de se tenir pour reprendre pied. Elle est particulièrement sécurisante pour les jeunes enfants.

2 - Passants saisine : fixation de sécurité pour la saisine intérieure (modèle identique pour WINKY, OVLINE et HIPPO).

3 - Cache bouchon de remplissage : protège le bouchon de remplissage et, de par sa forme arrondie, accroît votre sécurité.

4 - Passants ceinture : ils sont équipés de crochets rétractables pour permettre un positionnement pratique et rapide de la bâche. Ils peuvent également servir de point d'accroche pour le mât de jeux.

5 - Tissus assemblés par thermo-bandage.

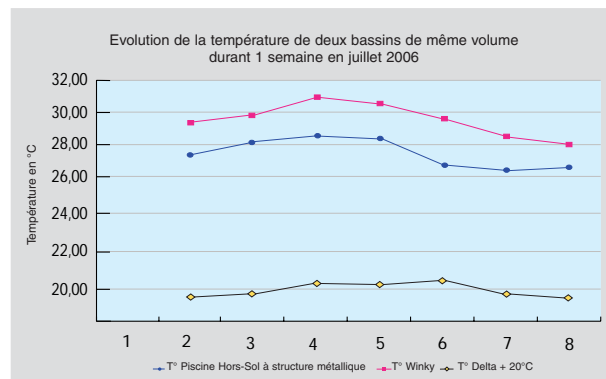
ZODIAC ORIGINAL : DES SIGNES DISTINCTIFS




LA TEMPERATURE DE L'EAU

Le boudin d'une piscine Zodiac Original, grâce à son système unique de circulation d'eau, joue un rôle d'échangeur thermique. Le soleil chauffe le boudin, l'air emprisonné dans le boudin monte alors en température et réchauffe l'eau contenue dans le boudin. Cette eau réchauffée est ensuite refoulée dans le bassin.

De ce fait, on observe dans les bassins Zodiac Original une augmentation de la température de l'eau plus rapide et en moyenne plus élevée, jusqu'à + 2,5°C, que dans tout autre bassin hors sol.





WINKY 6

LE TISSU

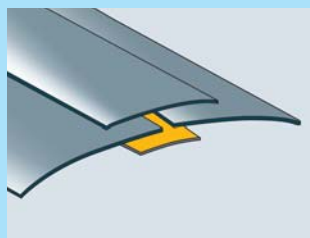
UNE MATIÈRE FORTE POUR UN SYSTÈME SOUPLE

Par une stratégie d'innovations systématiques, supportée par une avance technologique constante, le Groupe Zodiac a développé des techniques de pointe uniques en matière de transformation des matériaux composites souples. Les tissus sélectionnés pour la fabrication des piscines Zodiac Original sont des matériaux de haute technologie, d'une grande durabilité, qui ont fait leurs preuves dans d'autres applications telles que l'univers du bateau pneumatique.



LE DYNALON®

Zodiac a mis au point le Dynalon®, un matériau constitué d'un support textile en polyester dense, pris entre un double revêtement interne et externe, dont l'armature double fil repousse les limites de la résistance à la déchirure, à l'abrasion et aux agressions climatiques.



UN PROCÉDÉ EXCLUSIF ZODIAC : LE THERMOBANDAGE

Issu des techniques de l'aéronautique, le thermobandage est un procédé industriel robotisé d'assemblage à chaud des matériaux composites souples.

Ce procédé est un gage de la qualité constante des assemblages et de leur solidité. Le thermobandage est utilisé pour l'assemblage des panneaux de tissu des bassins Zodiac Original.

LA QUALITÉ ZODIAC

Les tissus et les assemblages font l'objet de multiples contrôles destinés à garantir leur étanchéité et leur résistance au délaminage, à l'abrasion et aux UV. Les bassins sont soumis à des séries de tests dépassant les conditions normales d'utilisation, afin de garantir leur solidité et leur résistance à la pression et aux chocs.



Nouvelle hauteur de bassin pour la WINKY 5 : 1.20 m

La liberté

Transport facile, installation sans frais, une WINKY vous suit partout : à la maison, en week-end, en vacances. Elle se monte en un clin d'œil et se range sans vous encombrer.



WINKY 4

La détente et le jeu

Partagez les joies de l'eau, avec vos enfants : les parois comme le bassin sont doux et agréables. Les dimensions et la profondeur du bassin sont idéales pour que les enfants fassent leurs premières brasses en toute sécurité.

GARANTIE

3 ans sur le bassin
2 ans sur les accessoires
(conditions jointes avec la piscine)*.

* Sous réserve de toutes dispositions légales susceptibles de s'appliquer qui pourraient imposer d'autres délais.

Modèles	Surface nécessaire au sol (ø m)	Dimensions intérieures (ø m)	Hauteur (m)	Capacité (m³)	Temps de montage (1)	Filtration	Temps de recyclage de l'eau (2)	Échelle	Écumoire	Poids bassin nu (kg)	Hauteur (m) maxi d'encastrement
WINKY 4	5,00	3,80	1,05	12	2 ^h 00	Filtre à sable 230 V - EP 606 AMS Débit système : 5,50 m³/h	2 ^h 10	oui	oui	68	0,60
WINKY 5	6,30	5,00	1,05	23	2 ^h 00	Filtre à sable 230 V - EP 906 AMS Débit système : 6,50 m³/h	3 ^h 30	oui	oui	91	0,60
WINKY 5 NOUVEAU	6,55	5,00	1,20	26	2 ^h 00	Filtre à sable 230 V - EP 906 AMS Débit système : 6,50 m³/h	4 ^h 00	oui	oui	100	0,70
WINKY 6	7,50	6,00	1,20	37	2 ^h 00	Filtre à sable 230 V - EP 906 AMS Débit système : 6,50 m³/h	5 ^h 40	oui	oui	117	0,70
WINKY 8	9,50	7,80	1,30	50	3 ^h 30	Filtre à sable 230 V - EP 1366 AMS Débit système : 8,20 m³/h	6 ^h 00	oui	oui	172	0,70

(1) Temps de montage indicatif, ne tient pas compte de la préparation du terrain ni du remplissage en eau.

(2) Temps de recyclage de l'eau contenue par le bassin tenant compte du débit système complet du groupe de filtration (masse filtrante propre) qui est associé à ce kit.

Les piscines hors sol commercialisées par Zodiac sont conçues pour un usage familial de plein air.

Photos non contractuelles.

Soucieux de toujours améliorer la qualité de ses produits, Zodiac se réserve le droit de modifier ou de supprimer sans préavis tout modèle présenté dans ce catalogue. Toutes les mesures indiquées sont données à titre indicatif et peuvent varier en fonction des diverses tolérances nécessaires à la fabrication. La disponibilité de certains modèles peut varier dans certains pays; renseignez-vous auprès de votre agent Zodiac.

Kit piscine : A poser au sol

A semi encastrer



LA GAMME OVLINÉ



OVLINÉ 4000

La forme

La gamme compte 3 modèles de forme ovale, à poser sur le sol ou semi-encastables. Conçue selon le concept Zodiac de l'équilibre air/eau, une OVLINÉ s'installe facilement... Remplissez, ajustez les niveaux et nagez !

Le plan d'eau

Sur l'OVLINÉ, la surface de nage est optimum. Elle permet aux uns de faire des longueurs pendant que d'autres se prélassent sur les bords.

GARANTIE

3 ans sur le bassin
2 ans sur les accessoires
(conditions jointes avec la piscine)*.

* Sous réserve de toutes dispositions légales susceptibles de s'appliquer qui pourraient imposer d'autres délais.

Modèles	Surface nécessaire au sol (ø m)	Dimensions intérieures (ø m)	Hauteur (m)	Capacité (m³)	Temps de montage (1)	Filtration	Temps de recyclage de l'eau (2)	Echelle	Écumoire	Poids bassin nu (kg)	Hauteur (m) maxi d'encastrement
OVLINÉ 2000	7,00 x 5,00	5,80 x 3,00	1,00	25	2 ^h 00	Filtre à sable 230 V - EP 906 AMS Débit système : 6,50 m³/h	3 ^h 50	oui	oui	88	0,60
OVLINÉ 3000	9,20 x 6,30	7,20 x 3,50	1,20	38	3 ^h 00	Filtre à sable 230 V - EP 1166 AMS Débit système : 7,30 m³/h	5 ^h 00	oui	oui	149	0,70
OVLINÉ 4000	11,20 x 7,30	9,20 x 4,50	1,20	50	3 ^h 30	Filtre à sable 230 V - EP 1166 AMS Débit système : 7,30 m³/h	7 ^h 00	oui	oui	160	0,70

(1) Temps de montage indicatif, ne tient pas compte de la préparation du terrain ni du remplissage en eau.

(2) Temps de recyclage de l'eau contenue par le bassin tenant compte du débit système complet du groupe de filtration (mousse filtrante propre) qui est associé à ce kit.

Les piscines hors sol commercialisées par Zodiac sont conçues pour un usage familial de plein air.

Photos non contractuelles.

Soucieux de toujours améliorer la qualité de ses produits, Zodiac se réserve le droit de modifier ou de supprimer sans préavis tout modèle présenté dans ce catalogue. Toutes les mesures indiquées sont données à titre indicatif et peuvent varier en fonction des diverses tolérances nécessaires à la fabrication. La disponibilité de certains modèles peut varier dans certains pays; renseignez-vous auprès de votre agent Zodiac.

Kit piscine : A poser au sol A semi-encastrer





Hippo 40

La natation

La gamme Hippo comprend 3 modèles de forme rectangulaire. De par la forme et les dimensions des bassins, les Hippo vous permettront de nager de véritables longueurs.

Lieu de détente privilégié, la large plage autour du bassin permet de profiter des rayons du soleil.

GARANTIE

3 ans sur le bassin
2 ans sur les accessoires
(conditions jointes avec la piscine)*.

* Sous réserve de toutes dispositions légales susceptibles de s'appliquer qui pourraient imposer d'autres délais.

Modèles	Surface nécessaire au sol (ø m)	Dimensions intérieures (ø m)	Hauteur (m)	Capacité (m³)	Temps de montage (1)	Filtration	Temps de recyclage de l'eau (2)	Echelle	Écumoire	Poids bassin nu (kg)	Hauteur (m) maxi d'encastrement
HIPPO 10	6,85 x 4,85	5,00 x 3,00	0,60	10	1 ^h 30	●●●●● Filtre à sable 230 V - EP 906 AMS Débit système : 6,50 m³/h	1 ^h 30	oui	oui	75	0,40
HIPPO 40	11,80 x 7,70	9,00 x 5,00	1,20	40	2 ^h 00	●●●●● Filtre à sable 230 V - EP 1166 AMS Débit système : 7,30 m³/h	5 ^h 30	oui	oui	204	0,70
HIPPO 65	16,55 x 8,25	13,50 x 4,60	1,25	65	5 ^h 00	●●●●● Filtre à sable 230 V - EP 2006 AMS Débit système : 15,20 m³/h	4 ^h 20	oui	oui	268	0,70

(1) Temps de montage indicatif, ne tient pas compte de la préparation du terrain ni du remplissage en eau.

(2) Temps de recyclage de l'eau contenue par le bassin tenant compte du débit système complet du groupe de filtration (masse filtrante propre) qui est associé à ce kit.

Les piscines hors sol commercialisées par Zodiac sont conçues pour un usage familial de plein air.

Photos non contractuelles.

Soucieux de toujours améliorer la qualité de ses produits, Zodiac se réserve le droit de modifier ou de supprimer sans préavis tout modèle présenté dans ce catalogue. Toutes les mesures indiquées sont données à titre indicatif et peuvent varier en fonction des diverses tolérances nécessaires à la fabrication. La disponibilité de certains modèles peut varier dans certains pays; renseignez-vous auprès de votre agent Zodiac.

Kit piscine : à poser au sol : HIPPO 10

à semi-encastrer : HIPPO 40 et HIPPO 65





8

Un kit piscine Zodiac Original est composé d'un bassin, d'une échelle, d'un groupe de filtration complet avec sable, tuyaux et raccords, d'un skimmer flottant et d'une selle. Le groupe de filtration, l'écumoire (skimmer) et la buse de refoulement sont indispensables à l'entretien de l'eau, car ils retiennent et filtrent les impuretés en suspension dans l'eau du bassin, telles les feuilles ou les algues microscopiques.

1 • SELLE ZODIAC ORIGINAL

Selle ZODIAC ORIGINAL à poser sur le boudin de la piscine - Permet le rangement des tuyaux ainsi que vos effets personnels. Possibilité d'y installer 1 projecteur.

2 • €P 606 AMS

Groupe de filtration auto-amorçant à sable avec pré-filtre. Débit pompe : 6,50 m³/h. Débit système : 5,50 m³/h. Quantité de sable : 30 kg.

3 • €P 906 AMS

Groupe de filtration auto-amorçant à sable avec pré-filtre. Débit pompe : 9,00 m³/h. Débit système : 6,50 m³/h. Quantité de sable : 60 kg.

4 • €P 1166 AMS

Groupe de filtration auto-amorçant à sable avec pré-filtre. Débit pompe : 11,00 m³/h. Débit système : 7,30 m³/h. Quantité de sable : 45 kg.

5 • €P 1366 AMS

Groupe de filtration auto-amorçant à sable avec pré-filtre. Débit pompe : 13,00 m³/h. Débit système : 8,20 m³/h. Quantité de sable : 75 kg.

6 • €P 2006 AMS

Groupe de filtration auto-amorçant à sable avec pré-filtre. Débit pompe : 20,00 m³/h. Débit système : 15,20 m³/h. Quantité de sable : 210 kg.



9

7 • SKIMMER* FLOTTANT

Skimmer flottant avec prise balai, 2 raccords rapides « quick-snap » et tuyau de raccordement pour la liaison entre le skimmer et la traversée de paroi. D'un design raffiné et soigné, il allie esthétique et fonctionnalité. Le skimmer flottant est muni d'un dispositif anti-désamorçage (brevet ZODIAC). (différent sur HIPPO 65). *(Skimmer : Écumoire de surface).

8 • ÉCHELLE WINKY 4/5, OVLINÉ 2000 ET HIPPO 10 (L120/6SL)

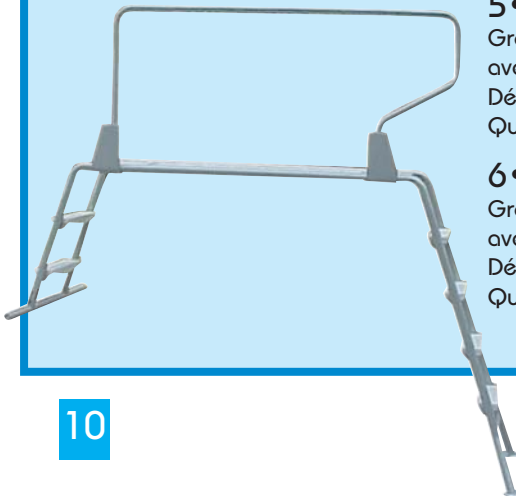
Échelle de sécurité en acier galvanisé peinte, marches antidérapantes.

9 • ÉCHELLE WINKY 6/8, OVLINÉ 3000/4000 (L142/8PSL)

Échelle de sécurité en acier galvanisé peinte, marches antidérapantes.

10 • ÉCHELLE HIPPO 40/65

Échelle de sécurité en acier galvanisé peinte, marches et plate-forme plastiques antidérapantes. Échelle asymétrique pour Hippo semi-enterrée.



10



1

Winky 5: Hauteur 1,20 m + Housse hiver

LES OPTIONS CONSEILLÉES

1 • HOUSSE HIVER PROTECTION TOTALE POUR WINKY 5 (1.20 M)

La housse hiver se compose de 2 parties qui permettent une protection partielle ou totale du bassin. L'installation de cette housse est simple et rapide.

La partie supérieure se pose directement sur le bassin et se fixe aux plots situés tout autour de la piscine. Elle est également munie de grilles qui permettent à l'eau de pluie de s'écouler dans le bassin tout en protégeant l'eau de la piscine des impuretés (feuilles, poussière, etc).

La partie inférieure se fixe à la partie supérieure par un zip.

L'opacité de la bâche permet d'éviter la photosynthèse, coupe de la lumière du jour et évite ainsi la formation d'algues.



2



3

1



ШИМЫ 5 + Кит Volley

1 • KIT VOLLEY

Pour les sportifs : les mâts du kit volley se glissent dans les passants de la ceinture de la piscine. Il suffit ensuite d'installer le filet de volley-ball pour profiter pleinement des joies de l'eau.

2 • ENROULEURS DE BÂCHE ÉTÉ

Conçus pour tous types de piscine hors-sol de 4,00 m à 6,60 m de large, ces enrouleurs en alliage, équipés de sangles d'accrochage faciliteront la mise en place et le retrait de votre bâche été.

3 • BÂCHE ÉTÉ

Èlève et maintient la température de l'eau grâce à ses micro-bulles remplies d'air qui servent de capteurs solaires - Retient l'évaporation de l'eau, évite la dégradation du chlore et protège l'eau des salissures et autres pollutions venant de l'extérieur.


Cette bâche est traitée anti-UV ; elle est bordée de renforts en polyéthylène tressé et est équipée d'oeillets pour les enrouleurs.

4 • BÂCHE HIVER

Protège l'eau des salissures venant de l'extérieur. Son opacité permet d'éviter la photo synthèse, coupe de la lumière du jour et évite ainsi la formation d'algues. Facilite la remise en service de votre piscine après la période d'hivernage.



WINKY 5 + enrouleur bâche






6



7



8



1 • RÉCHAUFFEUR ÉLECTRIQUE 3 kW

Réchauffeur électrique équipé d'une résistance en titane 3 kW - Thermostat de sécurité avec voyant de signalisation de chauffe - Interrupteur Marche/Arrêt lumineux - Thermostat mécanique pour réglage de température - 1 commande d'alimentation. Il est recommandé de coupler cet appareil avec le coffret électrique ZODIAC.

2 • COFFRET ÉLECTRIQUE

Coffret IP55 avec porte accès fumée et commande extérieure étanche - ce coffret comprend : 1 commande pour réchauffeur 3 kW ou projecteur avec interrupteur Marche/Arrêt réchauffeur ou projecteur asservi à la filtration, 1 horloge Microrex modulaire pour commande de filtration, 1 interrupteur différentiel 30 mA, 1 disjoncteur magnétothermique 16 A (protection pompe et réchauffeur), 1 contacteur BI 25, 1 prise modulaire pour filtration, 1 prise modulaire pour projecteur ou réchauffeur, 1 inverseur pour commande filtration, 1 commande d'alimentation 3*1,5 mm² livré avec carton d'emballage - Livré avec presse étoupe, chevilles, vis de fixation et notices techniques - Spécialement conçu pour le réchauffeur électrique 3 kW.

3 • BORNE RÉCHAUFFEUR ÉLECTRIQUE 6 kW

Borne réchauffeur électrique équipée d'une résistance en titane 6 kW, avec coffret électrique, système météo et lampe incorporés. Disponible en mono ou en tri.

4 • TÊTE DE BALAI TRIANGULAIRE

Tête de balai triangulaire avec système d'ouverture ZODIAC à poignée fermoir, équipée de roues pare-choc en PVC. Assemblage facile sans outil, sans visserie pour éviter tout risque de corrosion.

5 • CHLORINATEUR NATURE2 PRO A PLUS

Système de traitement rapide de l'eau destiné aux piscines hors-sol de 20 à 75 m³, comprenant :

- un purificateur stable, résistant, fourni avec tous les accessoires nécessaires à l'installation en ligne sur des tuyaux de Ø 32 mm et 38 mm,
- une cartouche active 6 mois.

Un seul geste pour toute la saison !

6 • ROBOT AUTOMATIQUE TOPAZE

Un design et un équilibrage spécifiques permettent au TOPAZE de se déplacer rapidement dans votre piscine ZODIAC. Le disque est conçu pour assurer le nettoyage complet de toutes les piscines à fond plat qu'elles soient rondes, ovales ou rectangulaires grâce à une faible adhésion périphérique.

7 • DIFFUSEUR DE CHLORE

Diffuseur de chlore flottant de grande capacité.

8 • TAPIS DE SOL

Matière "géotextile" épaisse, imputrescible et très résistante, à mettre sous le bassin pour le protéger des imperfections du sol et ainsi accroître sa longévité (existe dans toutes les dimensions de piscine standard).

GLOSSAIRE

1) Écumeiro (skimmer): équipement de la piscine permettant d'aspirer l'eau en retenant les plus grosses impuretés flottantes.

2) Buse (de refoulement): élément du système de circulation qui permet de renvoyer l'eau dans le bassin.

3) Chlorinateur: réserve de chlore insérée dans le circuit de filtration d'eau ou sous forme autonome dans le bassin, pouvant contenir des tablettes ou comprimés stérilisants.

4) Feutrine: tapis de sol en matériau imputrescible que l'on place sous le bassin pour le protéger des imperfections du sol.

5) Selle (exclusivité Zodiac): poche de rangement pour les accessoires, fixée sur la paroi extérieure du bassin, elle permet le passage des tuyaux.



LES CONSEILS PRATIQUES

Disposer de sa piscine est un rêve que nous sommes de plus en plus nombreux à pouvoir réaliser. Avant de plonger dans cet univers de bonheur, prenez le temps de lire nos conseils pratiques.



Conseils de montage piscine :

- Lisez attentivement et entièrement les instructions de la notice de montage. L'utilisation d'une piscine implique le respect des consignes de sécurité décrites dans les notices de chaque composant du kit.

Si lors de la mise en œuvre et après la lecture de la notice, vous aviez encore quelques interrogations, ZODIAC met à votre disposition son N° de téléphone "Service Consommateurs" : 0 892 707 007.

- Le montage d'un bassin hors-sol ou semi-encasté requiert la participation de 1 à 2 personnes minimum.
- En plus des outils usuels, vous aurez besoin pour installer votre piscine:
 - de 1 à 3 tonnes de sable de chape suivant le modèle de piscine choisi,
 - de planchettes 60 x 60 cm, d'une règle de maçon, d'un niveau à fil, etc.La liste complète des outils nécessaires figure dans la notice de montage.
- Afin de prolonger la vie de votre poche (liner), placez en dessous un tapis de sol en matière imputrescible aux dimensions de votre bassin.

Sachez aussi :

- une piscine hors-sol est conçue pour être installée sur le sol sans maçonnerie.
- il faut prévoir un emplacement d'un accès facile pour le groupe de filtration et le skimmer.
- si la piscine est en contrebas par rapport au groupe de filtration, ce dernier doit être obligatoirement auto-amorçant.

- tout appareil alimenté en 230 volts (cas général pour la filtration) doit obligatoirement être placé à 3,50 m du bord du bassin (Norme NFC 15-100).
- la structure en toile armée des bassins de la gamme ZODIAC ORIGINAL® peut occasionner dans le temps des variations de dimensions hors-tout.

Pour votre plaisir et votre confort :

Sol : dans tous les cas, le sol sur lequel repose la piscine doit être ferme (pas de remblai) et stable. De plus il convient de le préparer pour le rendre parfaitement plan, lisse et horizontal. Un terrain de niveau est indispensable (sans trou ni bosse), auquel cas le bassin subira des contraintes pouvant l'endommager ainsi que son environnement.

Ensoleillement : choisir un endroit bien exposé, bénéficiant si possible du soleil du matin dont le pouvoir calorifique est supérieur au soleil du soir.

Vents : un bassin trop exposé subit une importante déperdition de chaleur par évaporation. De plus, les bâches (à bulles ou d'hivernage) exposées à une prise au vent trop importante peuvent se détériorer prématurément.

Eau et électricité : penser aux diverses alimentations et vérifier que la ligne électrique utilisée est protégée par un disjoncteur différentiel de 30 mA. Prévoir également la vidange du bassin.

ATTENTION : Les piscines ZODIAC sont conçues exclusivement pour un usage familial de plein air.

PLAN D'IMPLANTATION



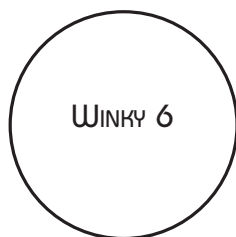
ø 5,00 m.



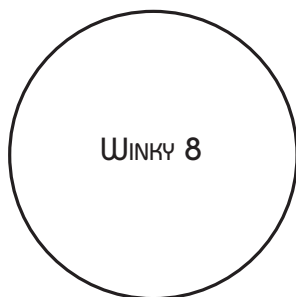
ø 6,30 m.




ø 6,55 m.



ø 7,50 m.




ø 9,50 m.





7,00 x 5,00 m.



9,20 x 6,30 m.



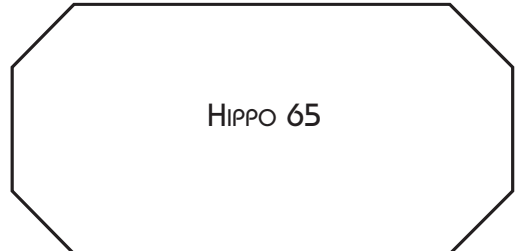
11,20 x 7,30 m.



6,85 x 4,85 m.



11,80 x 7,70 m.



16,55 x 8,25 m.

ZODIAC, LA MAÎTRISE DES ÉLÉMENTS.

Mondialement reconnu pour la qualité et la fiabilité de ses produits dans les secteurs de l'aéronautique et du nautisme, Zodiac engage son nom dans l'univers de la piscine pour vous offrir toute une gamme de piscines, nettoyeurs automatiques, systèmes de traitement d'eau, systèmes de chauffage et de déshumidification de piscines.

En s'appuyant sur le savoir-faire technologique et l'expérience de Zodiac Original, Zodiac vous apporte la garantie d'appareils de très haut niveau tant dans leur conception que dans leurs performances.

Un véritable gage d'efficacité et de tranquillité !

Pour trouver l'adresse de nos revendeurs,
visitez notre site Internet
www.zodiacpools.com



Cachet du revendeur



Zodiac, la maîtrise des éléments.

Zodiac European Pools
Siège Social : 2, rue Maurice Mallet
92130 Issy-Les-Moulineaux
© ZODIAC 2007 - Document non contractuel.
Zodiac European Pools S.A.S.U. au capital social de 4 100 000 €
324 348 077 RCS Nanterre
Zodiac est une marque déposée.



ZODIAC

Les nouveautés 2008



Spot halogène 75 W avec transformateur 230 V/12 V

Spot universel aimanté

La conception de ce spot privilégie une installation ultra-simplifiée par aimantation et son design unique s'adapte à tous les bassins à structure souple.



Selle Zodiac Original

À poser sur le boudin de votre piscine, cette selle en tissu permet le rangement de vos tuyaux ainsi que vos effets personnels. Vous pouvez également y installer un spot universel.



Échelle Hippo asymétrique

Le nouveau design de l'échelle Hippo bénéficie d'une peinture craquelée, de 6 marches et d'une plateforme avec inserts en caoutchouc souple anti-dérapant.

Une rambarde des 2 cotés offre une réelle sécurité.

Le pied extérieur télescopique jusqu'à 1 mètre permet de s'adapter à tout type d'installation.

Winky - Ovline - Hippo

OriginalTM
ZODIAC

La gamme 2008

Toutes les informations concernant les modèles des différentes gammes, les données techniques de l'ensemble des modèles et les nouveautés exposées sur cet additif annulent et remplacent les informations de même type présentées dans le catalogue.

		Dimensions plan d'eau	Profondeur	Dimensions hors-tout	Hauteur hors-tout	Hauteur d'encastrément	Surface au sol	Temps de montage	Nombre de personnes nécessaires au montage	Volume d'eau total nécessaire (bassin et boudin)	Capacité	Groupe de filtration	Temps de recyclage de l'eau ⁽²⁾	Poids du bassin nu	Poids total	Palettisation	Code article
Ronde	Winky 4	Ø 3,80 m	0,93 m	Ø 5,00 m	1,05 m	0,60 m	19,60 m ²	3 h 00	2	12 m ³	-	EP 606 AMS	2 h 10	52 kg	174 kg	120 x 80 x 165 cm	P38482
	Winky 5	Ø 5,00 m	1,08 m	Ø 6,55 m	1,20 m	0,70 m	33,70 m ²	3 h 30	2	24 m ³	-	EP 906 AMS	4 h 00	78 kg	236 kg	120 x 80 x 165 cm	P39405
	Winky 6	Ø 6,00 m	1,08 m	Ø 7,50 m	1,20 m	0,70 m	44,20 m ²	3 h 30	2	37 m ³	-	EP 906 AMS	5 h 40	94 kg	245 kg	120 x 100 x 180 cm	P38484
	Winky 8	Ø 7,80 m	1,18 m	Ø 9,50 m	1,30 m	0,70 m	70,80 m ²	4 h 30	2	50 m ³	-	EP 1366 AMS	6 h 00	200 kg	332 kg	180 x 80 x 160 cm	P38485
Ovale	Ovine 2000	3,00 x 5,80 m	0,88 m	5,00 x 7,00 m	1,00 m	0,60 m	35,00 m ²	3 h 00	2	25 m ³	-	EP 906 AMS	3 h 50	90 kg	212 kg	180 x 80 x 160 cm	P38479
	Ovine 3000	3,50 x 7,20 m	1,08 m	6,30 x 9,20 m	1,20 m	0,70 m	58,00 m ²	4 h 00	2	38 m ³	-	EP 1166 AMS	5 h 00	125 kg	272 kg	183 x 80 x 160 cm	P38480
	Ovine 4000	4,50 x 9,20 m	1,08 m	7,30 x 11,20 m	1,20 m	0,70 m	82,00 m ²	4 h 30	2	50 m ³	-	EP 1166 AMS	7 h 00	160 kg	272 kg	183 x 80 x 160 cm	P38481
Rectangle	Hippo 10	3,00 x 5,00 m	0,48 m	4,85 x 6,85 m	0,60 m	0,40 m	33,20 m ²	2 h 30	2	10 m ³	20 m ³	EP 906 AMS	1 h 30	75 kg	190 kg	120 x 80 x 157 cm	P38474
	Hippo 40	5,00 x 9,00 m	1,08 m	7,70 x 11,80 m	1,20 m	0,70 m	91,00 m ²	3 h 00	2	40 m ³	100 m ³	EP 1166 AMS	5 h 30	195 kg	322 kg	180 x 100 x 170 cm	P38475
	Hippo 65	4,60 x 13,50 m	1,13 m	8,25 x 16,55 m	1,25 m	0,70 m	136,50 m ²	6 h 00	2	65 m ³	140 m ³	EP 2006 AMS	4 h 20	270 kg	620 kg	180 x 100 x 170 cm	P38477

EP 606 AMS Filtre à sable 230 V / Débit système : 5,50 m³/h
 EP 906 AMS Filtre à sable 230 V / Débit système : 6,50 m³/h
 EP 1166 AMS Filtre à sable 230 V / Débit système : 7,30 m³/h

EP 1366 AMS Filtre à sable 230 V / Débit système : 8,20 m³/h
 EP 2006 AMS Filtre à sable 230 V / Débit système : 15,20 m³/h

(1) Temps de montage indicatif, ne tient pas compte de la préparation du terrain ni du remplissage en eau.

(2) Temps de recyclage de l'eau contenue par le bassin tenant compte du débit système complet du groupe de filtration (masse filtrante propre) qui est associé à ce kit.

La disponibilité et l'équipement de certains modèles peuvent varier dans certains pays ; renseignez-vous auprès de votre agent Zodiac.



Zodiac, la maîtrise des éléments.



ZODIAC

Winky - Ovline - Hippo



Original™
ZODIAC

Piscines souples

Liberté

- Installation rapide et facile, sans structure métallique ni boulons
- Dégonflée et pliée, elle est légère et peu encombrante : 2 m³ suffisent
- Grandes dimensions disponibles : jusqu'à 13,50 m de long !



Hippo 65



Winky 6

Confort

- Design sans angle vif, matière souple, pas de jambes de force saillantes
- Autour du bassin, une large plage pour les parents et un espace de jeu pour les enfants
- Possibilité d'encastrer votre piscine pour plus de facilité d'accès



Robustesse

- Tissu ultra-résistant exclusivité Zodiac Dynalon®
- Procédé d'assemblage à chaud exclusivité Zodiac Thermobandage®
- Matériaux haut de gamme avec garantie constructeur





Numéro 1 mondial des piscines hors-sol, Zodiac applique le principe breveté de l'équilibre air/eau qui a fait sa renommée.

Stables : Les modèles Winky et Ovine se gonflent puis se remplissent, avant de s'équilibrer par une circulation d'eau dans le fond du boudin.

Fiables : Sur les modèles Hippo, l'eau qui remplit entièrement le boudin s'équilibre naturellement avec celle contenue dans le bassin, pour une fiabilité incomparable à l'installation comme à l'utilisation.

Un principe breveté au service de vos loisirs...



Winky 5

Garantie 3 ans

Garantie sur le bassin, accessoires garantis 2 ans.

Sous réserve de toutes dispositions légales susceptibles de s'appliquer qui pourraient imposer d'autres délais.

	MODÈLES	PLAN D'EAU	
		Diamètre	
		Largeur	Longueur
RONDE	Winky 4	Ø 3,80 m	
	Winky 5	Ø 5,00 m	
	Winky 6	Ø 6,00 m	
	Winky 8	Ø 7,80 m	
OVALE	Ovline 2000	3,00 m	5,80 m
	Ovline 3000	3,50 m	7,20 m
	Ovline 4000	4,50 m	9,20 m
RECTANGULAIRE	Hippo 10	3,00 m	5,00 m
	Hippo 40	5,00 m	9,00 m
	Hippo 65	4,60 m	13,50 m

Hauteur : 0,60 à 1,30 m ; profondeur : de 0,48 m à 1,18 m. Kit à monter soi-même (2 personnes, 2 h 30 à 6 heures selon les modèles) fourni avec selle, groupe de filtration à sable, skimmer flottant, échelle.

Soucieux de toujours améliorer la qualité de ses produits, Zodiac se réserve le droit de modifier ou de supprimer sans préavis tout modèle présenté dans ce catalogue. Toutes les mesures indiquées sont données à titre indicatif et peuvent varier en fonction des diverses tolérances nécessaires à la fabrication. La disponibilité et l'équipement de certains modèles peuvent varier dans certains pays ; renseignez-vous auprès de votre agent Zodiac.



Cachet du revendeur

P39638



Zodiac, la maîtrise des éléments.

Mondialement reconnu pour la qualité et la fiabilité de ses produits dans les secteurs de l'aéronautique et du nautisme, Zodiac engage son nom dans l'univers de la piscine pour vous offrir toute une gamme de piscines, nettoyeurs automatiques, systèmes de traitement d'eau, systèmes de chauffage et de déshumidification de piscines. En s'appuyant sur son savoir-faire technologique et son expérience, Zodiac vous apporte la garantie de piscines de très haut niveau tant dans leur conception que dans leurs performances. Un véritable gage d'efficacité et de tranquillité !