

Prism Frame™

Circular

Ref: **55.206**

Item **INTEX**: 26.724NP



Armazón metálico

4.57 m x 1.07 m

KG Peso **66,4 Kg**

Montaje 45 minutos

Litros 14.614

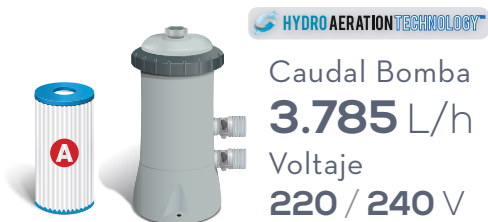


RESISTENCIA Y ESTABILIDAD

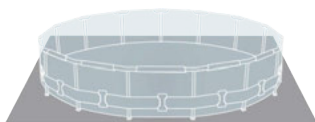
Las Prism Frame™ son piscinas de estructura metálica compuestas por piezas independientes, ensambladas unas con otras formando un armazón rígido y estable. Lona fabricada con 3 capas de PVC-Poliéster extrafuerte de primera calidad.

El exclusivo sistema Hydro Aeration Technology™ presente en la depuradora mejora la circulación y filtración, consiguiendo un agua de mayor calidad y pureza.

ACCESORIOS INCLUIDOS



Caudal Bomba
3.785 L/h
Voltaje
220 / 240 V



CARTUCHO INCLUIDO

DEPURADORA CARTUCHO

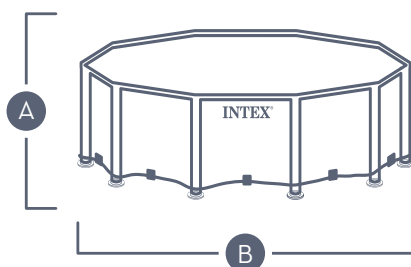
TAPIZ

COBERTOR

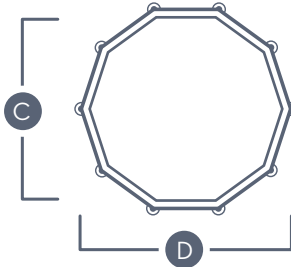
PELDAÑOS DESMONTABLES

ESCALERA DE SEGURIDAD


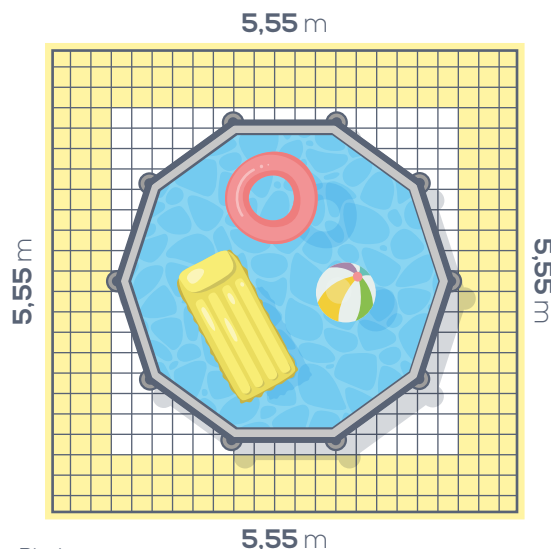
DIMENSIONES PISCINA Y DEPURADORA



A 1,07 m **B 4,57 m** **C 4,57 m** **D 4,57 m**

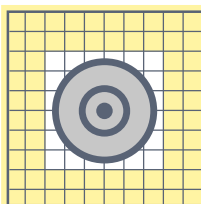


ESPACIO MÍNIMO RECOMENDADO POR EL FABRICANTE



F 0,37 m

G 0,19 m



Depuradora
0,70 m x 0,70 m

Piscina
5,55 m x 5,55 m