

Prism Frame™

Rectangular

Ref: **55.211**

Item **INTEX**: 26.788NP



Armazón metálico

4m x 2m x 1m

KG Peso **67,4 Kg**

Montaje **45 minutos**

Litros 6.836

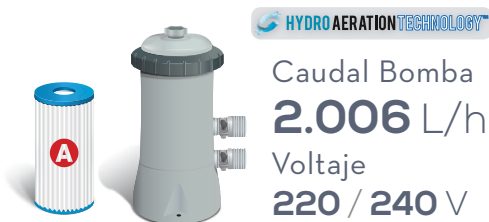


RESISTENCIA Y ESTABILIDAD

Las Prism Frame™ son piscinas de estructura metálica compuestas por piezas independientes, ensambladas unas con otras formando un armazón rígido y estable. Lona fabricada con 3 capas de PVC-Poliéster extrafuerte de primera calidad.

El exclusivo sistema Hydro Aeration Technology™ presente en la depuradora mejora la circulación y filtración, consiguiendo un agua de mayor calidad y pureza.

ACCESORIOS INCLUIDOS



Caudal Bomba
2.006 L/h
Voltaje
220 / 240 V



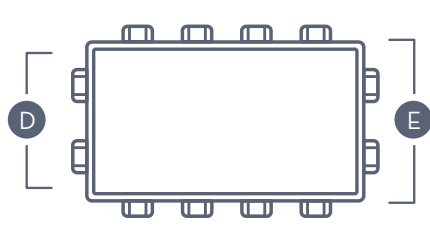
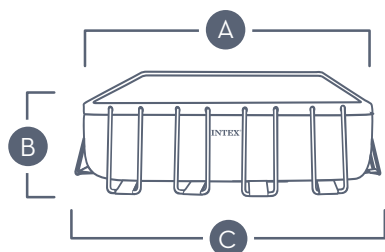
CARTUCHO INCLUIDO

DEPURADORA CARTUCHO

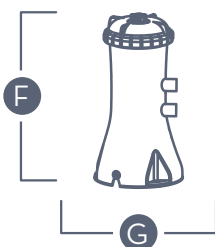
PELDAÑOS DESMONTABLES

ESCALERA DE SEGURIDAD

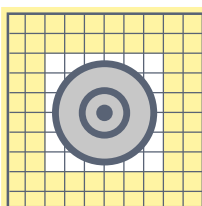
DIMENSIONES PISCINA Y DEPURADORA



A	4 m	B	1 m	D	2 m	E	2,59 m
C	4,65 m						

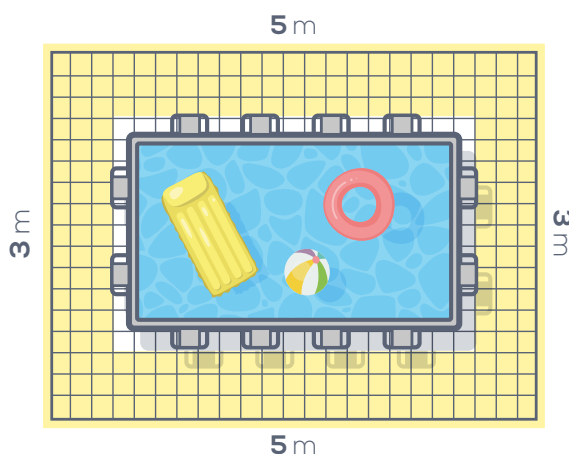


F	0,33 m
G	0,18 m



Depuradora
 0,70 m x 0,70 m

ESPACIO MÍNIMO RECOMENDADO POR EL FABRICANTE



Piscina
 5 m x 3 m